

LÉGENDE

- Installations de chantier
- Clôture de chantier
- Échafaudage de pied

Pierre BORTOLUSSI ACMH

ÉCH. 1/1000



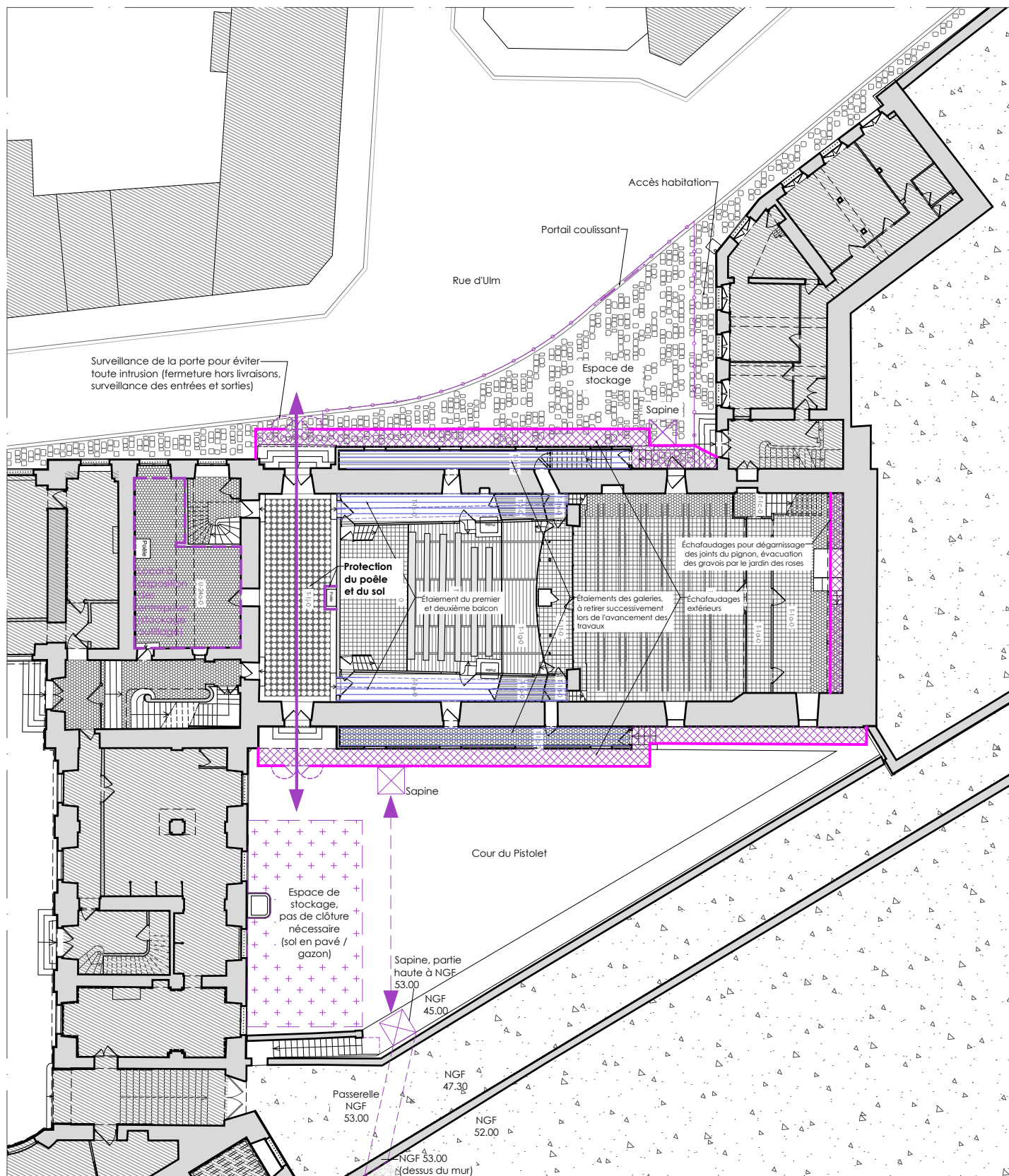
OISE - COMPIÈGNE
CHÂTEAU DE COMPIÈGNE

DCE
Théâtre Louis-Philippe

PLAN MASSE
INSTALLATIONS DE CHANTIER

INST-01

Mars 2025



NB : Suite aux résultats du diagnostic plomb, les installations de chantier doivent comporter les éléments nécessaires pour une intervention sous exposition au plomb (protection du public ainsi que des intervenants)

OISE - COMPIÈGNE
CHÂTEAU DE COMPIÈGNE

DCE
Théâtre Louis-Philippe

INST-02

PLAN AU NIVEAU DU PARTERRE
INSTALLATIONS DE CHANTIER

Mars 2025

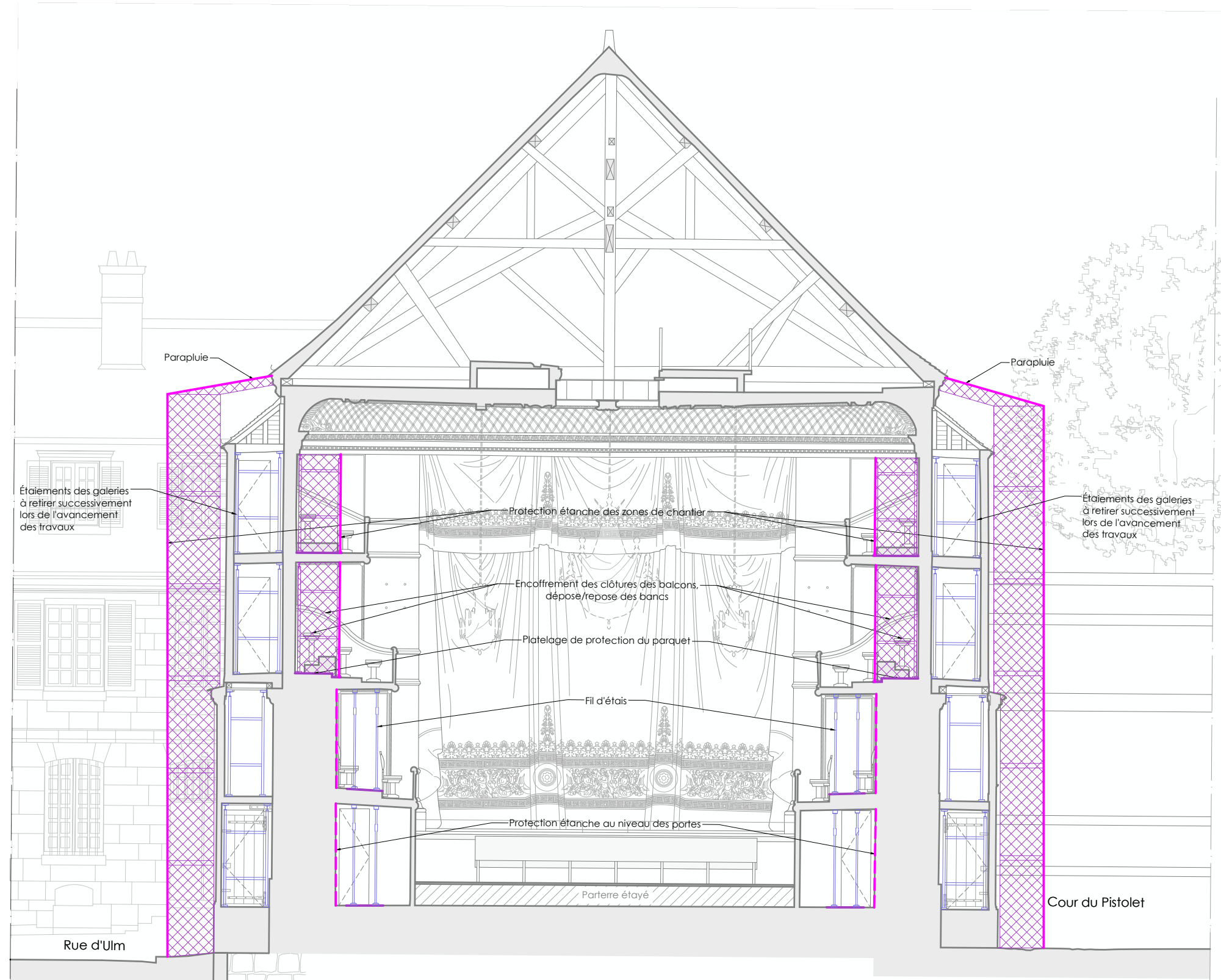
LÉGENDE

- Installations de chantier
- Clôture de chantier
- Échafaudage de pied
- Bâchage étanche
- Étais

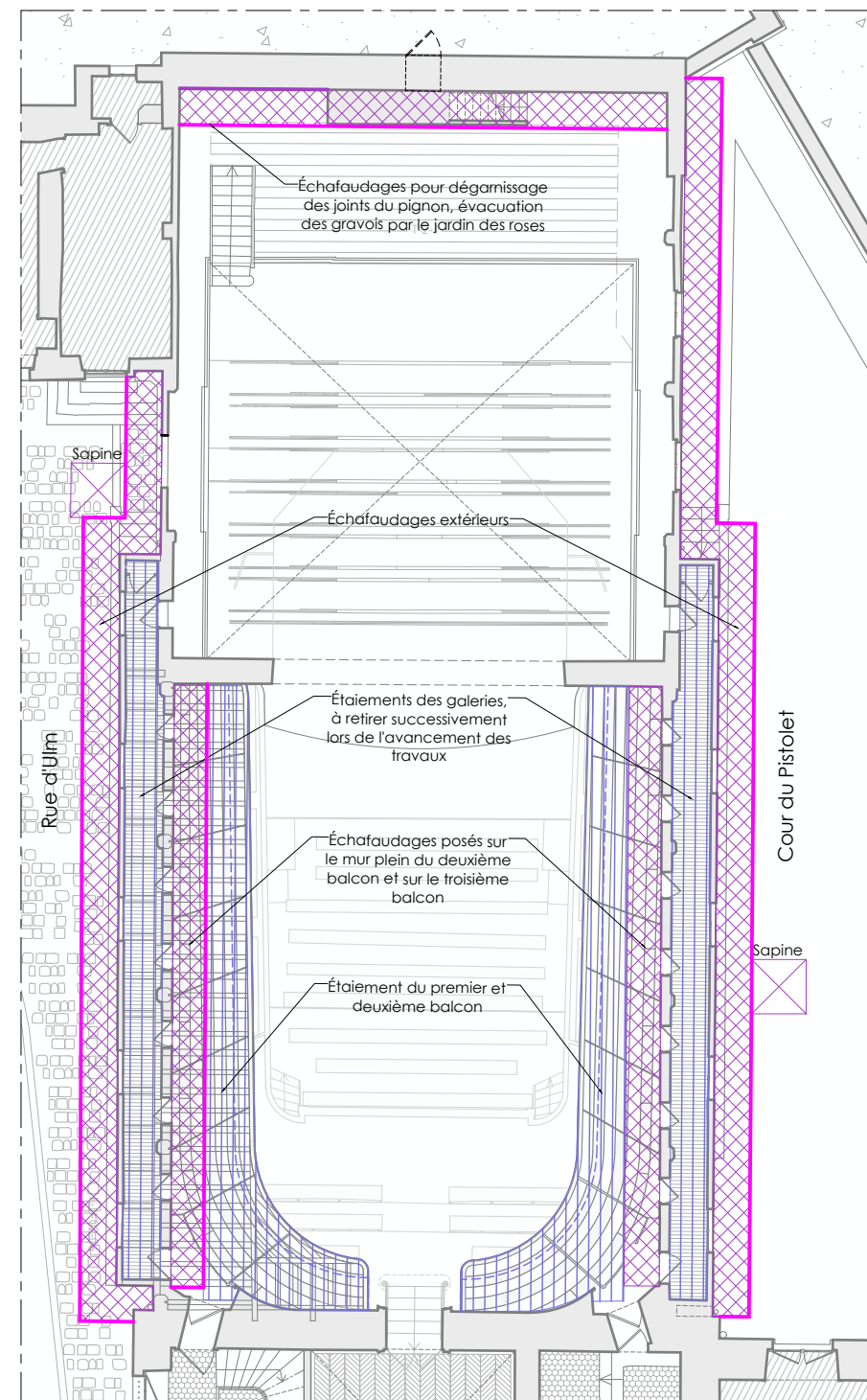
ÉCH. 1/300

0 5 10 m

Pierre BORTOLUSSI ACMH



Coupe transversale vers la scène 1/100e

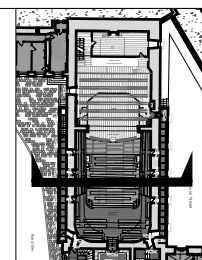


Plan au niveau du deuxième balcon 1/200e

LÉGENDE

- | | |
|---------------------------|-----------------|
| Installations de chantier | Bâchage étanche |
| Clôture de chantier | Étais |
| Échafaudage de pied | |

NB : Suite aux résultats du diagnostic plomb, les installations de chantier doivent comporter les éléments nécessaires pour une intervention sous exposition au plomb (protection du public ainsi que des intervenants)



ÉCH. 1/200



ÉCH. 1/100



OISE - COMPIÈGNE
CHÂTEAU DE COMPIÈGNE

DCE
Théâtre Louis-Philippe

INST-03

COUPE ET PLAN THÉÂTRE
INSTALLATIONS DE CHANTIER

Mars 2025